

Navodila za prevzem pdf izpisa prek spletne strani

Splošno

Navodila prikazujejo postopek prevzem *Izpisa osebnih podatkov iz SISBON* (v nadaljevanju: izpis) prek spletne strani za vse oddane Zahteve za izpis osebnih podatkov (v nadaljevanju: zahteva) pri enem izmed članov sistema SISBON, kjer je označen tak način prevzema izpisa.

Za uspešen prevzem izpisa je potrebno dosledno upoštevati in slediti vsem navodilom, ki se pojavijo v elektronskem sporočilu na spletni strani za prevzem izpisa.

Spletna stran za prevzem izpisa

Po izdelavi izpisa naročnik izpisa prejme elektronsko sporočilo z navodili za prevzem ter povezavo, prek katere lahko prične s postopkom prevzema izpisa.

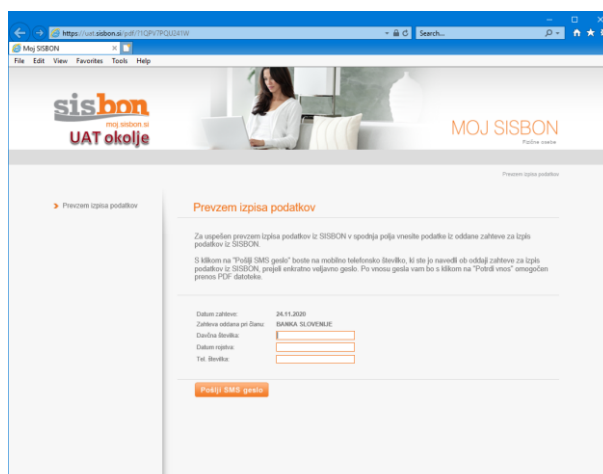


Primer elektronskega sporočila s povezavo za prevzem izpisa

Prevzem izpisa je mogoč 15 dni od prejema obvestila, po tem roku izpisa ni mogoče več prevzeti, povezava do prevzema izpisa pa postane neveljavna.

Vnos podatkov

S klikom na povezavo se prikaže spletna stran za prevzem izpisa podatkov.



spletna stran za prevzem izpisa

Za uspešen prevzem izpisa je potrebno v vnosna polja vnesti podatke iz oddane zahteve:

- davčna številka,
- datum rojstva in
- telefonska številka.

Podatek o davčni številki, datumu rojstva in telefonski številki morajo biti identični podatkom iz zahteve, saj drugače prevzem izpisa ne bo mogoč.

Če je kateri od podatkov napačen, spletna stran opozori na napačen vnos.

Datum zahteve:	24.11.2020		
Zahteva oddana pri članu:	BANKA SLOVENIJE		
Davčna številka:	2312312	x	Davčna številka se ne ujema.
Datum rojstva:	5.9.1979		Datum rojstva se ne ujema.
Tel. številka:	051051051		Telefonski številki se ne ujemata.

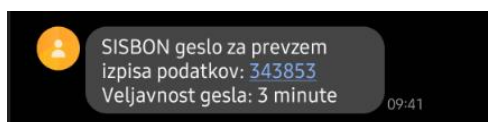
Pošlji SMS geslo

Davčna številka in/ali datum rojstva in/ali telefonska številka se ne ujema s podatkom, ki ste ga navedli ob oddaji zahteve za izpis podatkov iz SISBON.

vnos podatkov za prevzem izpisa

Geslo za prevzem

S klikom na [Pošlji SMS geslo] bo na mobilno številko, ki je navedena ob oddaji zahteve, poslano enkratno geslo za prevzem izpisa.



SMS sporočilo z enkratnim geslom

Po vnosu pravilnega gesla bo s klikom na gumb [Potrdi vnos] odprla stran za prevzem izpisa.

Po prejemu SMS sporočila, vnesite geslo v spodnje polje:

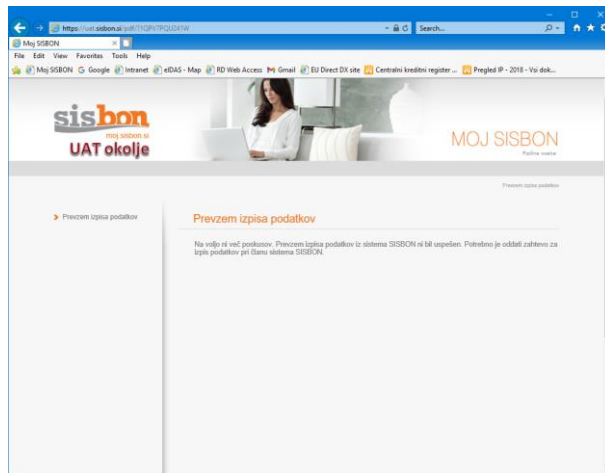
Geslo:

Potrdi vnos
Pošlji SMS geslo

Polje za vnos enkratnega gesla

Veljavnost SMS gesla je 3 minute! V tem času mora biti postopek prevzema PDF izpisa zaključen.

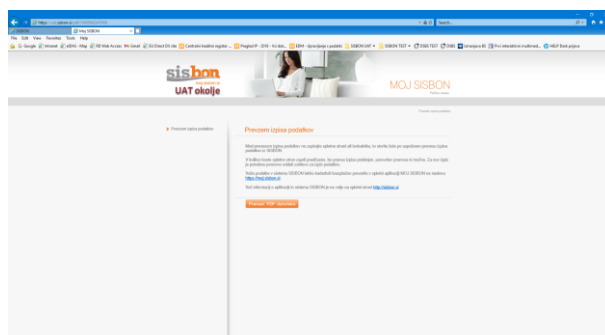
V kolikor je časovna veljavnost gesla potekla, če je bil SMS pomotoma izbrisan, če je vneseno geslo napačno in v podobnih primerih, je možno s klikom na gumb [Pošlji SMS geslo] ponovno prejeti SMS z geslom. Za prevzem izpisa lahko uporabnik prejme največ 3 nova gesla, nato se prevzem izpisa prekine, zahteve ni več mogoče prevzeti.



porabljeno število poskusov za vnos gesla

Prevzem izpisa

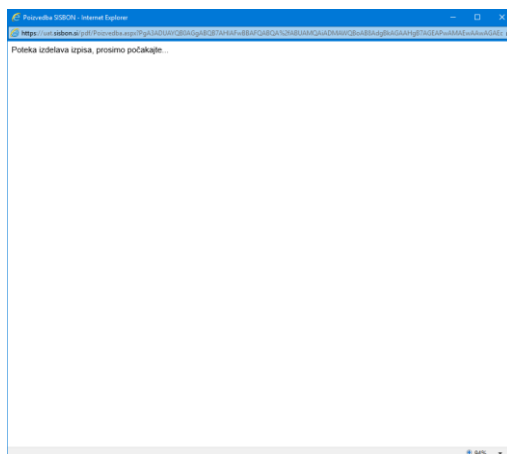
Po uspešnem vnosu in potrditve gesla se odpre spletna stran za prevzem izpisa. S klikom na gumb [Prenesi PDF datoteko] se sproži postopek prenosa izpisa.



aktiviranje prenosa izpisa

Prenos PDF izpisa se izvede z odpiranje novega okna brskalnika.

Spletna stran ali brskalnik morata biti med prenosom podatkov ves čas aktivna. V primeru predčasnega zapiranja brskalnika ali spletne strani, bo prenos izpisa prekinjen, ponovitev prenosa ni možna. Za nov izpis je potrebno ponovno oddati zahtevo za izpis podatkov.



priprava prenosa izpisa

Po koncu prenosa je PDF izpis možno shraniti (odvisno od nameščenega PDF urejevalnika), povezava za prevzem izpisa ni več aktivna. Uporabniku priporočamo, da po prevzemu izpisa zapre vsa okna brskalnika.

Pomoč

Za pomoč pošljite elektronsko sporočilo na info.sisbon@bsi.si.